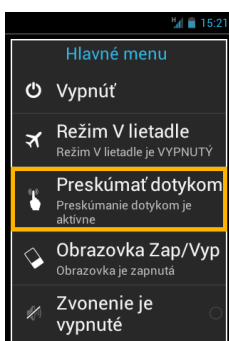


Dotyková obrazovka je štandardná cesta ako ovládať smartfón. Umožňuje používateľovi pohyb po rôznych ponukách a ovládať smartfón pomocou niekoľkých jednoduchých dotykov alebo viac dotykových gest. SmartVision obsahuje rozšírený režim prístupnosti, ktorý sa nazýva « **Preskúmať dotykom** » ktorý podporuje ďalšie príkazy a gesta pre jednoduchú navigáciu po obrazovke. Preskúmať dotykom nastavené ako predvolené v SmartVision a modifikuje správanie dotykového obrazovky aby vyhovovalo zrakovo postihnutým.

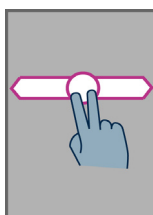
Tip: na zablokovanie možnosti «Preskúmať dotykom» vyberte «Nastavenia» z domovskej obrazovky, potom «Prístupnosť» a nakoniec zrušte začiarknutie «Preskúmať dotykom» v zozname.

«Preskúmať dotykom» je tiež priamo dostupná cez dlhé stlačenie tlačidla zap/vyp.



-1-


- Ako získam zvukový opis toho, čo sa nachádza na obrazovke



Položte váš prst na obrazovku, posuňte ho sprava doľava a potom zľava doprava. Budete počuť hlas opisujúci položky zobrazené na obrazovke.

Taktiež môžete použiť «Režim ovládania klávesnicou/Keypad control mode»: stlačte a podržte kláves «#», a potom stlačte kláves «2».


- Ako prechádzať a aktivovať položky na obrazovke



Posúvajte prst po obrazovke. Hlasový výstup vám oznámi na akej položke máte položený prst.

Na aktivovanie tejto položky, stlačte kláves «OK» bez toho aby ste zdvihli prst.

- Ako sa vrátiť späť na domovskú obrazovku




Položte váš prst na obrazovku a posuňte ho hore a doľava bez toho, aby ste ho zdvihli z obrazovky.

Tiež môžete posunúť váš prst dolu a do stredu obrazovky, funkcia hlasu oznámi «Domovská obrazovka». Stlačte kláves «OK» bez toho, aby ste zdvihli prst z obrazovky.

-2-


- Ako sa vrátiť na predošlú obrazovku



Položte váš prst na obrazovku a posuňte ho dolu a doľava bez toho, aby ste ho zdvihli z obrazovky.

Tiež môžete posunúť váš prst dolu a doprava, budete počuť «Späť». Potom stlačte kláves «OK» bez toho, aby ste zdvihli prst z obrazovky.


- Ako získať prístup k ponuke alebo možnostiam pre aktívnu aplikáciu



Položte váš prst na obrazovku. Posuňte ho hore a doprava bez toho, aby ste ho zdvihli z obrazovky.

Taktiež môžete posunúť prst dolu a doľava, hlasový výstup vám povie «Menu». Potom stlačte kláves «OK» bez toho, aby ste zdvihli prst z obrazovky.

- Ako otvoriť stavovú lištu «Oznámení»

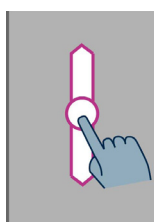


Položte váš prst na obrazovku a posuňte ho zľava doprava a dolu. Hlasový výstup vám oznámi stav vášho mobilného telefónu (Wi-Fi, Bluetooth, GPS, atď...), a 10 posledných oznámení

Taktiež môžete použiť «klávesnicový režim»: stlačte a podržte kláves «#», a stlačte kláves «3».

-3-

- Ako prechádzať zoznamom



Položte váš prst na obrazovku a posúvajte ho hore alebo dolu.

Klávesnicové rozhranie

Váš SmartVision obsahuje 4 ovládacie tlačidlá umiestnené horizontálne na vrchu klávesnice. Sú to tieto 4, zľava doprava:

- Kláves «OK»: potvrdzuje výber, potvrdzuje možnosť a prijíma hovor. V niektorých prípadoch, po stlačení tohto tlačidla sa zobrazí kontextová ponuka s doplnkovými možnosťami dostupnými pre vybranú položku (kontakt, aplikácia, správa, atď).
- Šípky hore «▲» a dolu «▼» slúžia na pohyb hore a dolu po položkách zobrazených na obrazovke.
- Kláves «C»: maže znaky a čísla, ukončuje hovor.

Android klávesové skratky

- Stlačte a podržte kláves šípka hore «▲» na otvorenie aktuálnej stránky ponuky (to isté ako «Menu»).
- Stlačte a podržte kláves šípka dolu «▼» pre návrat na domovskú obrazovku kedykoľvek (to isté ako «Domovská obrazovka»).
- Stlačte a podržte kláves «C» pre návrat späť na predchádzajúcu obrazovku (to isté ako «späť»).

-4-

PRÁVNE UPOZORNENIA A ZÁRUKA

1. OPATRENIA NA POUŽÍVANIE A ODPORÚČANIA

- Zaobchádzajte S KAPSYSY zariadením a príslušenstvom opatrne, nehádzte a nekopajte do zariadenia
- Váš prístroj je vybavený dotykovým displejom, použite iba prsty
- Nerozoberajte výrobok, pretože to bude mať za následok zrušenie záruky a môže dôjsť k poškodeniu, ktoré by mohlo urobiť produkt nepoužiteľným
- Čistite zariadenie iba pomocou mäkkej navlhčenej handričky. Nepoužívajte chemikálie, čistiace prostriedky alebo abrazívne prostriedky, ktoré by mohli poškodiť zariadenie
- Neutierajte výrobok s ostrým nástrojom, ktorý by ho mohol poškodiť
- Tento výrobok nie je vodotesný. Chráňte ho pred vlhkosťou a postriekaním tekutinou. Ak je prístroj vlhký alebo bol vystavený vlhkosti, vyberte batériu a nechajte ho vyschnúť.
- Nikdy nepoužívajte prístroj v blízkosti zdroja tepla a vyhňte sa ukladaniu zariadenia v horúcom, vlhkom alebo korozívnom mieste.
- Nepoužívajte výrobok v miestach s veľmi vysokými alebo nízkymi teplotami.
- Nepoužívajte výrobok v blízkosti magnetických pólí.
- Nepoužívajte zariadenie, ak je obrazovka poškodená alebo prasknutá, pretože by mohlo dôjsť k zraneniu.
- Nepoužívajte výrobok v prostredí s nebezpečenstvom výbuchu
- Nepoužívajte výrobok v zdravotníckych zariadeniach a požiadajte o povolenie pred použitím telefónu v blízkosti zdravotníckych prístrojov.
- Výrobok obsahuje vstavaný lítium-polymérový akumulátor. Pre zvýšenie životnosti batérie, vždy plne nabite a nepoužívajte telefón pri teplotách pod 0 ° C (32 ° F) alebo nad 45 ° C (113 ° F)
- Nevystavujte výrobok extrémnym teplotám. Rozsah prevádzkových teplôt: -10 ° C (14 ° F), až + 55 ° C (131 ° F). Krátkodobá skladovacia teplota: -20 ° C (-4 ° F) až + 60 ° C (140 ° F). Dlhodobá skladovacia teplota: -10 ° C (-4 ° F) až + 25 ° C (77 ° F)
- Dlhodobé užívanie telefónu môže spôsobiť zvýšenú teplotu telefónu, tento stav je normálny.
- Pre optimálny výkon vášho zariadenia, odporúčame, aby ste ho občas vypili a zapli a občas vybrali a založili batériu

2. BEZPEČNOSŤ A ZDRAVIE

- Tento výrobok držte ďalej od malých detí. Výrobok alebo jeho príslušenstvo obsahuje malé časti, ktoré by mohli spôsobiť dusenie
- Počas šoférovania majte voľné ruky: šoférujte vase auto bezpečne a zodpovedne podľa pravidiel cestnej premávky.
- Chráňte váš sluch: vyhňte sa dlhodobému pôsobeniu vysokej úrovne hlasitosti počas používania slúchadiel, reproduktorov alebo prijímača.
- Ak máte kardiostimulátor alebo žijete pri niekom, kto má, môžete sa poradiť s lekárom alebo výrobcom kardiostimulátora ohľadne otázok súvisiacich s používaním vášho bezdrôtového zariadenia.
- Zariadenia vysielajúce rádiové vlny môžu rušiť bezpečné a účinné použitie niektorých lekárskeho zariadení, ktoré nemusia byť dostatočne chránené

3. ZÁRUKA – OBMEDZENIE ZODPOVEDNOSTI

RUČITEĽ

Ručiteľ je Kapsys, výrobca zariadenia, so sídlom na adrese : 694, avenue du Docteur Maurice Donat, Parc Haute Technologie - Bat. 8 - Mougins Sophia Antipolis (06250), France.

OBMEDZENÁ ZÁRUKA

Kapsys zaručuje kupcovi, že produkt je v súlade s jeho popisom (na web stránkach www.kapsys.com), v súlade s ustanoveniami článkov L.211-1 a nasledujúcich francúzskeho obchodného zákonníka.

Kapsys zaručuje prvému kupujúcemu, že produkt od dátumu kúpy je bez chýb spracovania a materiálu, ak je používaný za optimálnych podmienok podľa jeho účelu.

Na tento produkt sa vzťahuje záruka 2 roky. Na batériu sa vzťahuje záruka 6 mesiacov od dátumu kúpy.

Počas tohto obdobia, bude produkt opravený buď spoločnosťou Kapsys, alebo niektorým zo schválených servisných partnerov spoločnosti Kapsys, zadarmo, alebo bude vymenený bez poplatku, ak Kapsys uzná dôvod reklamácie.

Táto záruka sa vzťahuje na KAPSYSY telefóny v Európe, kde je záruka registrovaná.

Prosím obráťte sa na dodávateľa pre prípadné otázky týkajúce sa záručného servisu. Užívateľia, ktorí budú chcieť využiť záručný servis sa musia preukázať dokladom o kúpe (faktúra s dátumom kúpy).

V súlade s článkom L 211.16 francúzskeho spotrebiteľského zákonníka, záručná doba výrobu opravené v rámci záruky, pokiaľ výrobok nie je k dispozícii na použitie alebo ho nemožno použiť po dobu dlhšiu ako 7 dní sa automaticky predlžuje o dobu trvania opravy.

Kapsys záruka nezahŕňa:

- Príslušenstvo dodávané s výrobkom;
- Bežné opotrebenie výrobku, zníženie kapacity a výdrž batérie;
- Poškodenia vyplývajúce z nesprávneho používania, poliatie kvapalinou, vznik vlhkosti, alebo tesnej blízkosti zdroja tepla;
- Prasknuté alebo poškodené zariadenie alebo zariadenie s viditeľným mechanickým poškodením;
- Nedodržanie opatrení pre používanie, nehody, nedbalosti, nesprávne použitie, alebo použiť v rozpore s pokynmi dodávanými spoločne s výrobkom, alebo obchodné použitie výrobku;
- Skratovanie batérie alebo použitie batérie v inom zariadení ako vo vašom;
- Použitie príslušenstva alebo konektorov neschváleným spoločnosťou KAPSYS;
- Poškodenie v dôsledku neodbornej opravy servisom, ktorý nie je partnerom spoločnosti KAPSYS.

Obmedzená záruka zahŕňa v bodoch uvedených vyššie a platných právnych predpisoch vylučuje iné predpokladané záruky a/ alebo povinnosti príslušajúce predávajúcemu najmä ale nie obmedzené povinnosti pokiaľ ide o uspokojivú kvalitu, spoľahlivosť alebo dostupnosť, presnosť a úplnosť odpovedí výsledkov a informácií poskytnutého produktu alebo dostupnosti dát. Odporúčame vám zálohovať sú údaje uložené v vo vašom výrobku. KAPSYSY nezodpovedá za stratu údajov vyplývajúcu z nesprávneho používania výrobku, opravy alebo výmeny.

4. OBMEDZENIE ZODPOVEDNOSTI

Za žiadnych okolností nemôže KAPSYSY niesť zodpovednosť za stratu alebo poškodenie akéhokoľvek druhu, priame alebo nepriame, všeobecné alebo špecifické, ktoré môže nastať vám alebo tretej osobe, ktoré je spôsobené tým alebo v súvislosti s použitím tohto návodu, alebo produktu alebo služby, ktoré opisuje, alebo akákoľvek nemožnosť používať tento produkt alebo niektorú z funkcií tohto produktu.

Sietové servre alebo služby mobilnej siete sú poskytované tretími stranami prostredníctvom komunikačných systémov, sietí a médií, na ktoré KAPSYSY nemá žiaden dosah a preto nemôže zabezpečiť dostupnosť a efektívnu prevádzku. Odporúčame priamo kontaktovať príslušného poskytovateľa za účelom získania akýchkoľvek podpory v súvislosti s ich službami

5. O SAR

Váš SmartVision od KAPSYSY je rádiový vysielač/prijímač. Bol navrhnutý a vyrobený v súlade s limitnými hodnotami rádiových frekvencií (RF) odporúčačných európskou úniou.

Štandardy expozície pre mobilné telefóny a ich jednotky sú označované ako Specific Absorption Rate alebo "SAR".

Najvyššia miera podľa smeric ICNIRP pri používaní prístroja pri uchu 0.297 W/kg na 10 gramov tkaniva.

Limit SAR je stanovený ICNIRP na 2 watt/kilogram (W/kg) spriemerované na 10 gramov telesného tkaniva.

Testy vykonávané za účelom stanovenia hodnoty SAR boli vykonávané na základe štandardných režimov používania prenosov na ich maximálnej výkonovej úrovni v celom rozsahu frekvenčných pásiem. Skutočná úroveň SAR v normálnej prevádzke môže byť nižšia ako je maximálna hodnota, pretože prístroj je vyrobený tak, aby využíval úroveň výkonu potrebnú pre prístup do siete. Táto hodnota sa mení v závislosti na rôznych faktoroch, ako napríklad blízkosť telefónu k základnej stanici.

Použitie príslušenstva môže ovplyvniť hodnoty SAR. Limity SAR sa môžu líšiť podľa skúšobných noriem a informačných prezentácií odporúčaných v rôznych krajinách a v závislosti na šírke pásma

6. ZÁKAZNÍCKY SERVIS

Pre viac informácií kontaktujte vášho predajcu a jeho technickú podporu alebo nám pošlite správu na: Service Clients KAPSYS – 790 avenue du Docteur Maurice Donat 06250 MOUGINS SOPHIA ANTIPOLIS, France.

Taktiež môžete navštíviť našu web stránku: www.kapsys.com

7. OCHRANNÉ ZNÁMKY

Firemné a produktové značky uvedené v tomto dokumente a v príručkách sú ochranné známky, registrované alebo neregistrované, vo vlastnosti príslušných vlastníkov. Slová Kapsys, značky a logá sú registrované ochranné známky spoločnosti Kapsys SAS.

Slová, značky a logá ako Android, Clavier Google, Lecteur Google, Play Store, Google Play Music, Parametre Google sú registrované ochranné známky spoločnosti Google Inc. v USA a/alebo iných krajinách.

Názvy ABBYY, značky a logá sú registrované ochranné známky spoločnosti ABBYY Software Ltd.

Názvy Bluetooth, značky a logá sú registrované ochranné známky spoločnosti Bluetooth SIG Inc.

Nuance je registrovaná ochranná známka spoločnosti Nuance Corporation Inc.

Všetky značky a názvy produktov sú obchodnými názvami alebo registrovanými ochrannými značkami príslušných spoločností.

O TOMTO DOKUMENTE

Informácie publikované v tomto dokumente sa môžu meniť bez predchádzajúceho upozornenia. KAPSYSY si vyhradzuje právo na zmenu obsahu tohto dokumentu bez povinnosti informovať akúkoľvek osobu alebo organizačnú jednotku. Kapsys nemôže niesť zodpovednosť v prípade akýchkoľvek technických alebo publikačných chýb alebo opomenutí obsiahnutých tu v tomto dokumente, alebo v prípade náhodnej alebo nepriamej straty alebo škody vyplývajúcej z používania výrobku alebo z použitia tohto dokumentu. KAPSYSY sa snaží neustále vylepšovať tento produkt a jeho funkcie, kvalitu a výkon. Na web stránke KAPSYSY Kapsys (www.kapsys.com) novinky a najnovšie aktualizácie o používaní telefónu.

SMERNICA WEEE

Tento symbol na výrobku alebo obale indikuje, že tento výrobok nesmie byť likvidovaný s obvyčajným komunálnym odpadom. V súlade s európskou smernicou 2002/96/EC o odpade z elektrických a elektrických zariadení WEEE (OEEZ), tento elektrický odpad nesmie byť za žiadnych okolností zahodený do netriedeného komunálneho odpadu. Tento výrobok dajte zlikvidovať predajcovi alebo ho zanešte na príslušné zberné miesto na recykláciu.

ZNAČKA CE

Tento produkt je v súlade so značkou CE a spĺňa požiadavky pre použitie v obytných zónach, komerčných a priemyselných zónach a spĺňa ustanovenia smernice R&TTE (1999/5/EC). Pre viac informácií o značke CE navštívte stránku www.kapsys.com.

Dlhodobé počúvanie hudby pri maximálnej hlasitosti môže spôsobiť poškodenie sluchu.

