



## SmartVision et SmartVision LITE


### Note de mise à jour – version logicielle n°1943\_4105

#### Mise à jour de l'appareil

SmartVision vérifie régulièrement la disponibilité des mises à jour et vous en êtes informés automatiquement. Les mises à jour de votre produit vous seront notifiées sur l'écran d'accueil par une pastille rouge sur l'icône Réglages .

Cependant, vous pouvez vérifier manuellement la disponibilité d'une mise à jour depuis l'icône « Réglages » , puis l'élément « A propos du téléphone », et enfin « Mises à jour du système ».

Pour effectuer la mise à jour :

- Assurez-vous que votre SmartVision soit connecté à un réseau Wi-Fi ou 3G afin de télécharger la mise à jour (compte tenu de la taille de cette mise à jour (environ 1Go), nous vous recommandons d'utiliser le réseau Wi-Fi)
- Sélectionner l'icône « Réglages » depuis l'écran d'accueil 
- Puis sélectionner l'élément «Télécharger»
- Le téléchargement de la mise à jour démarrera automatiquement. Cette opération dure entre 30 et 40 minutes selon votre connexion. Une fois le téléchargement terminé, le SmartVision redémarrera automatiquement. Merci d'attendre le redémarrage complet avec affichage et annonce de l'écran d'accueil.

#### Note:

- Il est fortement conseillé de ne pas utiliser le produit pendant le processus de téléchargement et d'installation des mises à jour.
- Vous devez disposer d'une connexion de données pour pouvoir télécharger et installer la mise à jour.
- Si le SmartVision passe en mode veille pendant le processus de téléchargement, vous pouvez effectuer un appui court sur le bouton «Marche/Arrêt» afin de réveiller le produit et de consulter l'avancement du téléchargement. Si aucune information n'est vocalisée, cela signifie que le processus de mise à jour est en cours d'exécution.

## Améliorations Système:

- **Général :**
  - Correction de bugs et amélioration de la stabilité.
- **Interface utilisateur :**
  - Mode commande clavier: 3 nouveaux raccourcis ajoutés:
    - Appui long sur dièse « # » suivi de la touche « 7 » permet de répéter le dernier texte.
    - Appui long sur dièse « # » suivi de la touche « 8 » permet d'épeler le dernier texte.
    - Appui long sur dièse « # » suivi de la touche « 9 » permet d'accéder directement aux réglages de l'accessibilité.
  - Clavier physique: l'insertion d'un retour à la ligne est désormais disponible via la "1".
  - Clavier physique: le caractère "£" est maintenant disponible sur la touche "0".
  - L'heure actuelle est maintenant correctement annoncée et rafraîchit lorsque SmartVision sort du mode veille (Ou lorsque la commande appui long sur dièse « # » suivi de la touche « 2 » est utilisé).
  - Amélioration de la commande vocale « Appeler + Nom du contact ».
  - Les notifications des appels manqués, des nouveaux emails et des nouveaux messages depuis l'écran d'accueil ont été améliorées afin de les rendre plus compréhensibles.

## Amélioration des Applications :

- **Accessibilité :**
  - Nouvelle option pour désactiver l'annonce de la position d'un élément dans une liste (ex : 1 sur 12).
  - Nouveaux paramètres dans « Écho pendant la saisie ». 6 choix sont maintenant disponibles
    - Caractère par caractère
    - Mot par mot
    - Mot par mot et Caractère
    - Phrase par phrase
    - Phrase par phrase et mot et Caractère
    - Aucun
  - Le paramètre "Désactiver les touches Android" est maintenant disponible même lorsque l'exploration tactile est désactivée.
- **Agenda :**
  - Possibilité de retourner à la date du jour en sélectionnant l'élément « Aujourd'hui » depuis « Menu ».
  - Le jour de la semaine est maintenant annoncé (Lundi, Mardi, etc.).
  - Notification : l'élément « Répéter tout » est maintenant accessible avec les touches de navigation « flèche haut » et « flèche bas ».
  - Le clavier virtuel n'est plus ouvert systématiquement lors de la création d'un nouvel événement.

- **Calculatrice:**
  - Le résultat de l'opération est maintenant correctement annoncé lorsque le bouton « égale » est validé depuis l'écran tactile.
- **Email :**
  - Amélioration de la méthode de lecture en « Mode texte ». Les raccourcis suivants ont été ajoutés pour pouvoir naviguer dans l'email :
    - Touche « **OK** » : permet de mettre en pause ou de reprendre la lecture de l'email
    - Touche « **1** » : permet de lire le caractère à gauche de la position courante
    - Touche « **2** » : permet de lire le caractère à droite de la position courante
    - Touche « **4** » : permet de lire le mot à gauche de la position courante
    - Touche « **5** » : permet de lire le mot à droite de la position courante
    - Touche « **7** » : permet de revenir au début de l'email
    - Touche « **8** » : permet d'atteindre la fin de l'email
  - Amélioration de la vocalisation des éléments sélectionnés.
  - Amélioration de la navigation depuis la boîte de réception.
- **Radio FM :**
  - Il est maintenant possible d'utiliser la touche « Étoile » pour insérer un « Point » lors de la modification des fréquences des radios favorites.
- **Internet :**
  - Ajout de 5 nouveaux modes de navigation pour naviguer dans une page internet. Navigation par « Groupe », par « Objet », par « Phrase », par « Mot » ou par « Caractère ». Pour changer le mode de navigation, il suffit d'utiliser les raccourcis clavier appui long sur dièse « # » suivi de la touche « Flèche haut » ou « Flèche bas »
- **Kapten :**
  - Les raccourcis clavier de l'application « Kapten » sont maintenant disponibles depuis l'écran principal :
    - Touche "1": Où suis-je?
    - Touche "4": Vitesse actuelle
    - Touche "5": Vitesse limite
    - Touche "7": Recherche adresses utiles à proximité
    - Touche "8": Activer/Désactiver la navigation libre
    - Touche "9": Réception satellite
  - Il est maintenant possible d'utiliser la touche « Étoile » pour insérer un « Point » lors de la création d'un Ktag par coordonnées géographiques.
  - Les Ktags enregistrés sans mémos vocaux sont maintenant identifiés avec leur adresse postale.
- **Messages (SMS/MMS) :**
  - Les messages correctement envoyés sont maintenant notifiés par une annonce vocale.
  - Le bouton « Répondre » est maintenant toujours vocalisé lorsqu'il est sélectionné.

- **Note :**
  - Effectuer un « retour » sur une note en mode édition affiche désormais une fenêtre de confirmation.
  - Possibilité d'exporter une note dans la mémoire interne du téléphone afin de pouvoir la sauvegarder sur un ordinateur (accessible depuis « Menu »).
- **NFC :**
  - Le lecteur de mémo vocal a été amélioré. Tous les autres messages sont maintenant coupés lorsque le memo vocal est joué.
  - L'application NFC est maintenant disponible sur SmartVision Lite.
- **Guide d'utilisation vocale :**
  - Le pourcentage de téléchargement du guide d'utilisation est maintenant vocalisé.
- **Réglages :**
  - Bluetooth: les paramètres d'appairage sont maintenant accessibles par les touches de navigations.

### **Nouvelles Applications:**

- **Radio Web:**
  - Cette nouvelle application vous permet d'écouter vos radios préférées via une connexion internet (3G ou Wi-Fi).