



SmartVision et SmartVision LITE


Note de mise à jour – version logicielle n°3743.4279

Mise à jour de l'appareil

SmartVision vérifie régulièrement la disponibilité des mises à jour et vous en êtes informés automatiquement. Les mises à jour de votre produit vous seront notifiées sur l'écran d'accueil par une pastille rouge sur l'icône Réglages .

Cependant, vous pouvez vérifier manuellement la disponibilité d'une mise à jour depuis l'icône « Réglages » , puis l'élément « A propos du téléphone », et enfin « Mises à jour du système ».

Pour effectuer la mise à jour :

- Assurez-vous que votre SmartVision soit connecté à un réseau Wi-Fi ou 3G afin de télécharger la mise à jour (compte tenu de la taille de cette mise à jour (environ 1Go), nous vous recommandons d'utiliser le réseau Wi-Fi)
- Sélectionner l'icône « Réglages » depuis l'écran d'accueil 
- Puis sélectionner l'élément «Télécharger»
- Le téléchargement de la mise à jour démarrera automatiquement. Cette opération dure entre 30 et 40 minutes selon votre connexion. Une fois le téléchargement terminé, le SmartVision redémarrera automatiquement. Merci d'attendre le redémarrage complet avec affichage et annonce de l'écran d'accueil.

Note:

- Il est fortement conseillé de ne pas utiliser le produit pendant le processus de téléchargement et d'installation des mises à jour.
- Vous devez disposer d'une connexion de données pour pouvoir télécharger et installer la mise à jour.
- Si le SmartVision passe en mode veille pendant le processus de téléchargement, vous pouvez effectuer un appui court sur le bouton «Marche/Arrêt» afin de réveiller le produit et de consulter l'avancement du téléchargement. Si aucune information n'est vocalisée, cela signifie que le processus de mise à jour est en cours d'exécution.

Améliorations Système:

- **Général :**
 - Résolution de problèmes et amélioration de la stabilité.
- **Interface utilisateur :**
 - Les nouvelles applications installées depuis le PlayStore ne disparaissent plus de la liste des applications favorites suite à un redémarrage du téléphone.
 - Correction de vocalisation sur l'annonce du type de réseau 2G et 3G

Amélioration des Applications :

- **Détection de couleurs :**
 - Simplification du nom des couleurs
 - Allumage automatique de la LED arrière du téléphone afin d'améliorer la détection.
 - Détection de couleur : possibilité de définir le type de retour (sonore ou vibration)
- **Email :**
 - Les pièces jointes associées à un Email sont désormais annoncées depuis la boîte de réception.
- **Radio FM :**
 - Le niveau sonore de la radio n'est plus modifié après une mise en pause
- **Kapten :**
 - Dernier trajet : le numéro de la rue est maintenant sauvegardé et correctement annoncé.
 - Ktag : le numéro de la rue est maintenant sauvegardé et correctement annoncé.
 - Itinéraire : correction du problème qui empêchait de modifier le point de départ.
 - Guidage cardinal : La distance restante est maintenant correctement actualisée.
 - Correction du problème qui empêchait le démarrage de la navigation lorsque le point de départ se situe trop loin d'une route.
 - Sélection de la ville : Amélioration de la liste des candidats
- **Radio Web:**
 - Corrections du problème d'ajout aléatoires de radio à la liste des favoris.